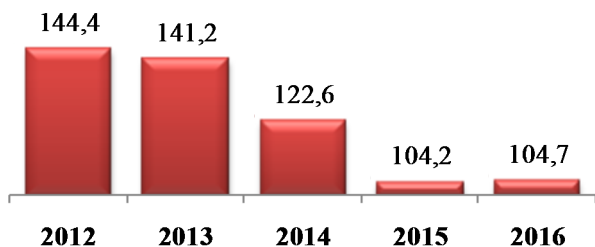
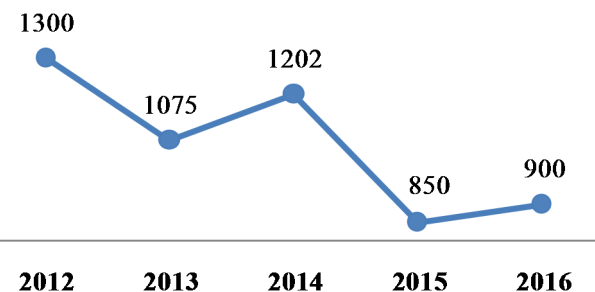


**Объем сброса загрязненных сточных вод, млн. м<sup>3</sup>**  
(по данным Нижне-Волжского бассейнового водного управления)

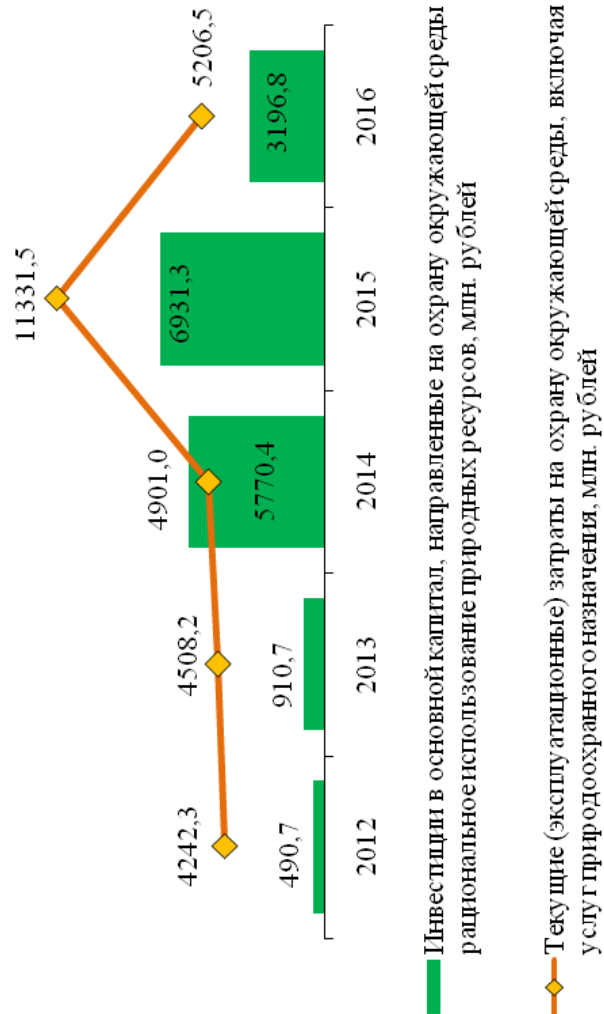


**Лесовосстановление в государственном лесном фонде Волгоградской области, га**



**Выпуск молоди ценных видов рыб рыбоводными организациями в естественные водоемы и водохранилища Волгоградской области, млн. штук**  
(по данным Комитета сельского хозяйства Волгоградской области)

	2014	2015	2016
Выпуск молоди ценных видов рыб - всего	27,4	28,6	6,2
из них:			
осетровых	2,7	3,6	2,7
растительноядных	20,5	21,9	1,9
частиковых	4,2	3,1	1,5



Территориальный орган Федеральной службы государственной статистики по Волгоградской области

**ВОЛГОГРАДСТАТ**

ул. Володарского, д. 1, г. Волгоград, 400066

Тел: (8442) 38-08-03

E-mail: p34-volgastat@avtlg.ru

http://volgastat.gks.ru

Волгоградстат КМБ Заказ № 1635 Тираж 3 экз. В печать 04.12.2017

Территориальный орган  
Федеральной службы  
государственной статистики  
по Волгоградской области

**Окружающая природная среда Волгоградской области**

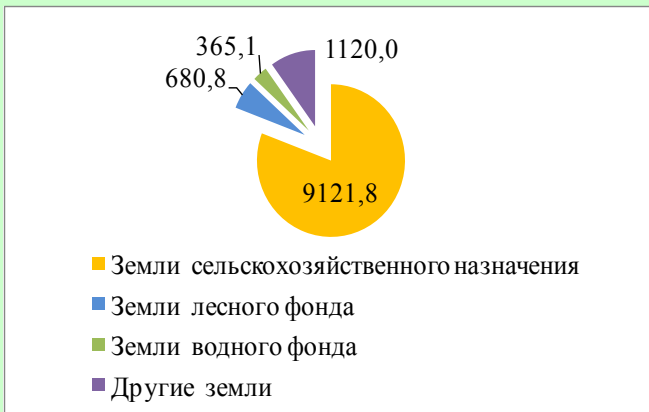


**2017  
ГОД ЭКОЛОГИИ  
В РОССИИ**

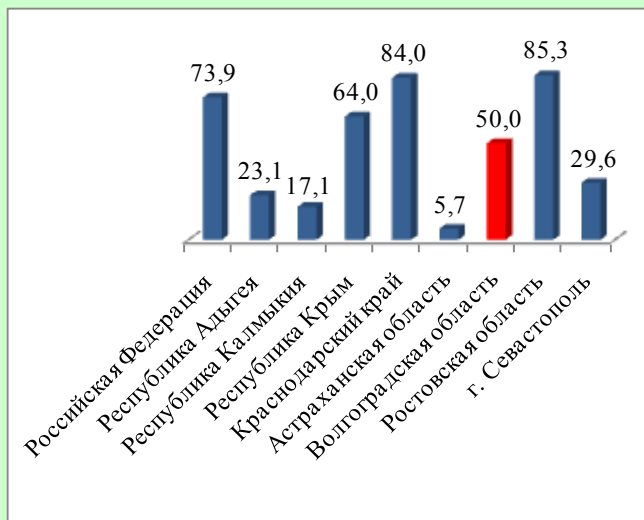
*В Российской Федерации в 2017 г. проводится Год экологии в соответствии с Указом Президента Российской Федерации от 05.01.2016 г. №7 в целях привлечения внимания общества к вопросам экологического развития Российской Федерации, сохранения биологического разнообразия и обеспечения экологической безопасности*

**ВОЛГОГРАД 2017**

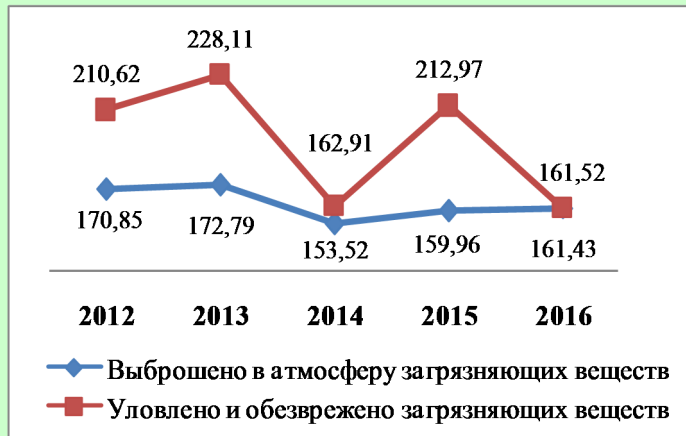
**Распределение земельного фонда Волгоградской области по категориям, на конец 2016 года, тысяч гектаров (по данным Управления Росреестра по Волгоградской области)**



**Доля уловленных и обезвреженных загрязняющих атмосферу веществ в общем количестве отходящих от стационарных источников в 2016 г., процентов**



**Выбросы и улавливание загрязняющих атмосферу веществ, отходящих от стационарных источников по Волгоградской области, тыс. тонн**



**Структура выбросов загрязняющих атмосферу веществ по видам экономической деятельности по Волгоградской области в 2016 г., процентов**



**Динамика образования, использования и обезвреживания отходов производства и потребления по Волгоградской области, тыс. тонн**

